

DESCRIPTIF

HUISSERIE

Premium (fiche HU50) : Sapin abouté

Premium+ (fiche HU54) : Pin LCA / **Basique** (fiche HU 66) : Sapin abouté

Optimio (fiche HU58) : Médium MDF hydrofuge

Métallique (fiches HU60/61) : HC/HCI (Huisserie Cloison/Huisserie Cloison Isophonique)

Système coulissant à galandage : (fiche HU64)

VANTAIL

Composition : cadre bois résineux ; âme alvéolaire ; 2 parements en fibre de bois postformés gamme Thémis

Huisserie	Largeur - 1 vantail (mm)	Largeur - 2 vantaux (mm)	Hauteur (mm)
Premium	530/630/730/830/930	530+430 à 930+930	2040
Premium+ / Basique	430 à 930	430+430 à 930+930	1820 à 2140
Optimio	630/730/830/930	630+330 à 930+930	2040
Métallique	430 à 930	430+430 à 930+930	1820 à 2140

Épaisseur : 40 mm

Poids surfacique : 9 kg/m²

Jonction centrale si 2 vantaux : feuillure tiercée (sauf système coulissant à galandage)

EQUIPEMENT

Ferrage (fiches DU51/52/53/54/57) :

Huisserie	Premium (3, 4 ou 5)	Premium+ / Basique (3, 4 ou 5)	Optimio (3 ou 4)	Métallique (3 ou 4)
Paumelles	110x55 mm zinguées	110x55 mm zinguées 130x86 mm zinguées 140x70 mm zinguées ou inox	110x55 mm zinguées	130x86 mm zinguées

Serrure (fiche AT55) : bec de cane, bec de cane condamnation, pêne dormant ½ tour, sûreté 1 point. Axe à 50 mm

Joint de confort (huisserie bois ou Optimio)

Vantail semi-fixe : 2 verrous 160 mm (fiche AT56) et gâches

FINITIONS VANTAIL

- Prépeint
- Laqué selon nuancier

REGARDS VITRÉS (FICHE AT50)

- Rectangle « grand clair », parclose en BEJ
- Cadre rectangulaire en ABS (3 ou 6 grands carreaux)

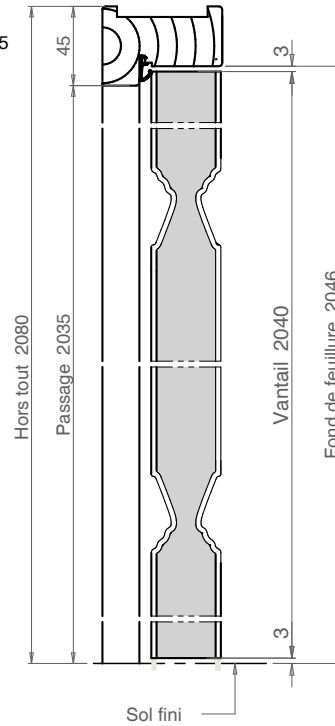
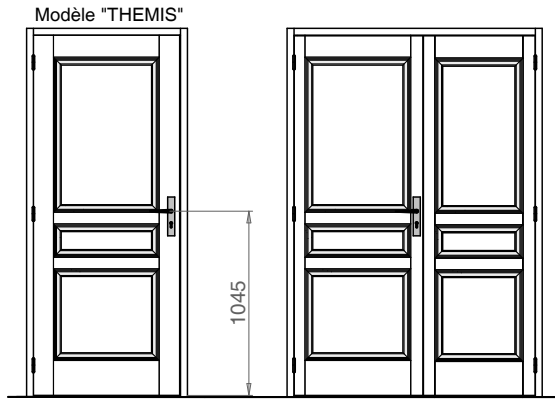
OPTIONS

- Cadre de porte en Pin LCA, Hêtre LCA, BER
- Traitement IFH sur vantail et/ou huisserie
- Serrure avec axe à 40 mm

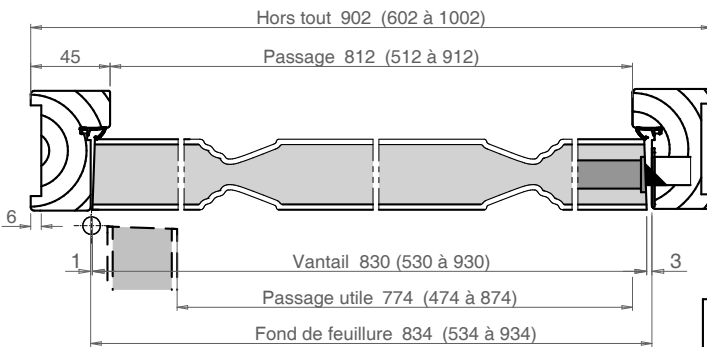
POSTFORMÉE ÂME ALVÉOLAIRE

Porte chants droits
BLOC-PORTE DE COMMUNICATION

Huisserie représentée
PREMIUM HU50 - Section 68x45



Ferrage représenté
Paumelles 110x55 DU51



Attention : Dimensions hors-tout pour huisserie PREMIUM 68x45
=> Pour PREMIUM+ 68x57, voir fiche HU54

Ferrage représenté
Paumelles 110x55 DU51

